






Установка на ТВ LG (WebOS) 2015+

Изменено: Пн, 2 Июл, 2018 на 7:38 PM

1. Нажмите кнопку  на пульте ДУ и выберите  в правом нижнем углу экрана.
2. Запускается **LG Content Store**
3. Нажмите кнопку  в верхней части и выберите **ПОИСК**.
4. Введите "24часаТВ" (без пробелов) в поле поиска и нажмите клавишу Enter (Ввод).
Если приложение не находится, убедитесь что у вас указан верный регион (Россия)



5. Выберите приложение 24часаТВ из результатов поиска.
6. Затем нажмите клавишу **Установ..** (Установка)
7. После завершения установки можно сразу же запустить приложение.

Для запуска приложения после включения ТВ нажмите кнопку  на пульте ДУ и выберите  в правом нижнем углу экрана.

Так же предлагаем вам посмотреть видео-инструкцию по установке приложения

24часаТВ обзор



Приятного просмотра.
